



CUENTA DE GESTIÓN FNDR Y FONDEMA AL 30 DE ABRIL 2018

REGIÓN DE MAGALLANES Y ANTÁRTICA CHILENA

Puerto Natales, Mayo de 2018





LEY NÚM. 21.073 publicada el 22/02/2018

REALIZA ADECUACIONES A DIVERSOS CUERPOS LEGALES,
como es el caso de la Ley N° 19.175

Artículo 26.- El gobernador regional, en el mes de mayo de cada año, dará cuenta al consejo regional de su gestión como ejecutivo del gobierno regional, a la que deberá acompañar el balance de la ejecución presupuestaria y el estado de situación financiera. La cuenta pública, el balance de ejecución presupuestaria y el estado de situación financiera deberán ser publicados en la página web del correspondiente gobierno regional.

El incumplimiento de lo establecido en este artículo será considerado causal de notable abandono de sus deberes por parte del gobernador regional.





Fondo Nacional de Desarrollo Regional FNDR

Fondo de Desarrollo de
Magallanes
FONDEMA



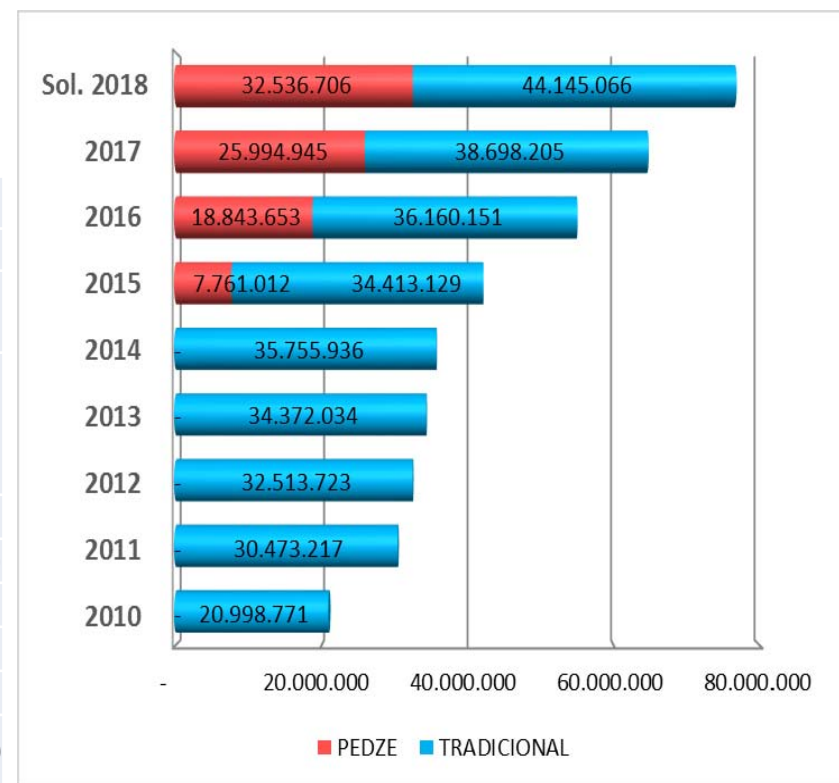


MARCOS PRESUPUESTARIOS F.N.D.R. PERIODO 2010 – 2017, INICIAL 2018 Y PROYECTADO 2018 (Cifras en M\$ de cada año)



PROGRAMA 02 FNDR (M\$)

DENOMINACION	(1)	(2)	(3)=(1)+(2)
	LEY PRESUPUESTO FNDR 2018 EN M\$		
	<u>LEY INICIAL</u>	ADICIONAL POR DECRETAR	PROYECCIÓN PRESUPUESTO
DECRETADO			
LEY DE PRESUPUESTOS	47.008.303		47.008.303
EFICIENCIA DEL GASTO		2.395.659	2.395.659
DIFERENCIA ZONA FRANCA		369.583	369.583
ADICIONALES POR PEDZE		26.908.225	26.908.225
TOTAL PROYECTADO 2018	47.008.303	29.673.467	76.681.770

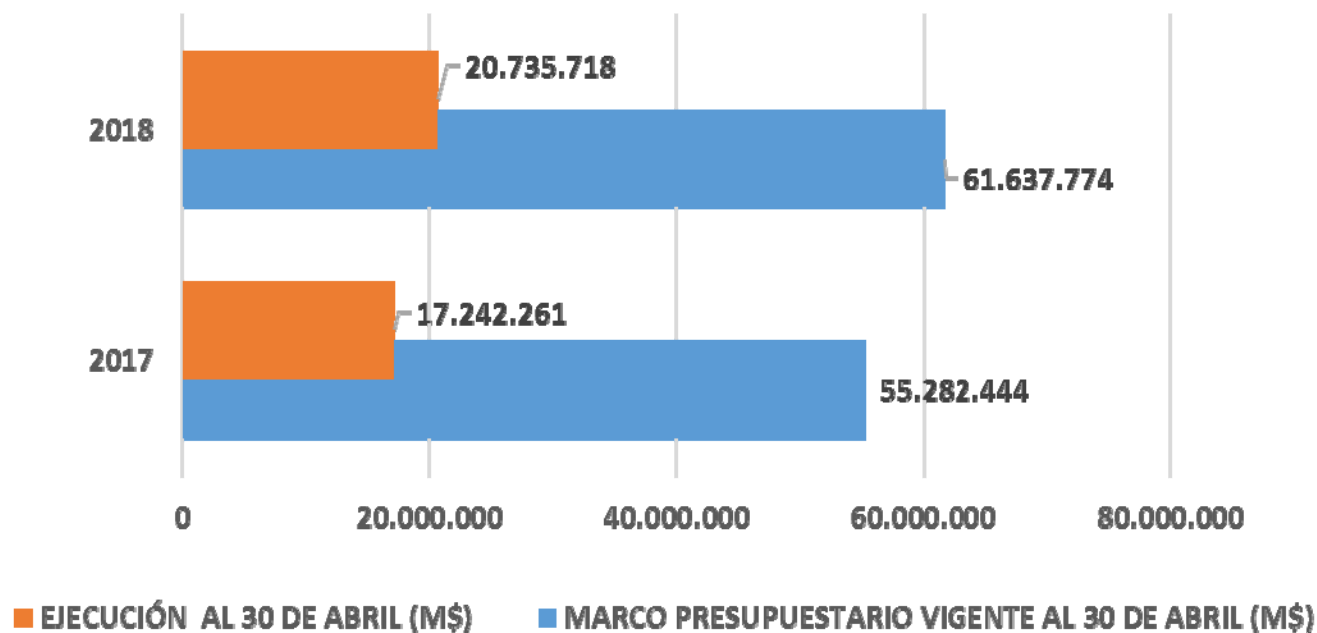




Programa de Inversión Gobiernos Regionales

Ejecución Presupuestaria Comparativo Abril 2017 - 2018

Montos en Miles de \$ de cada año



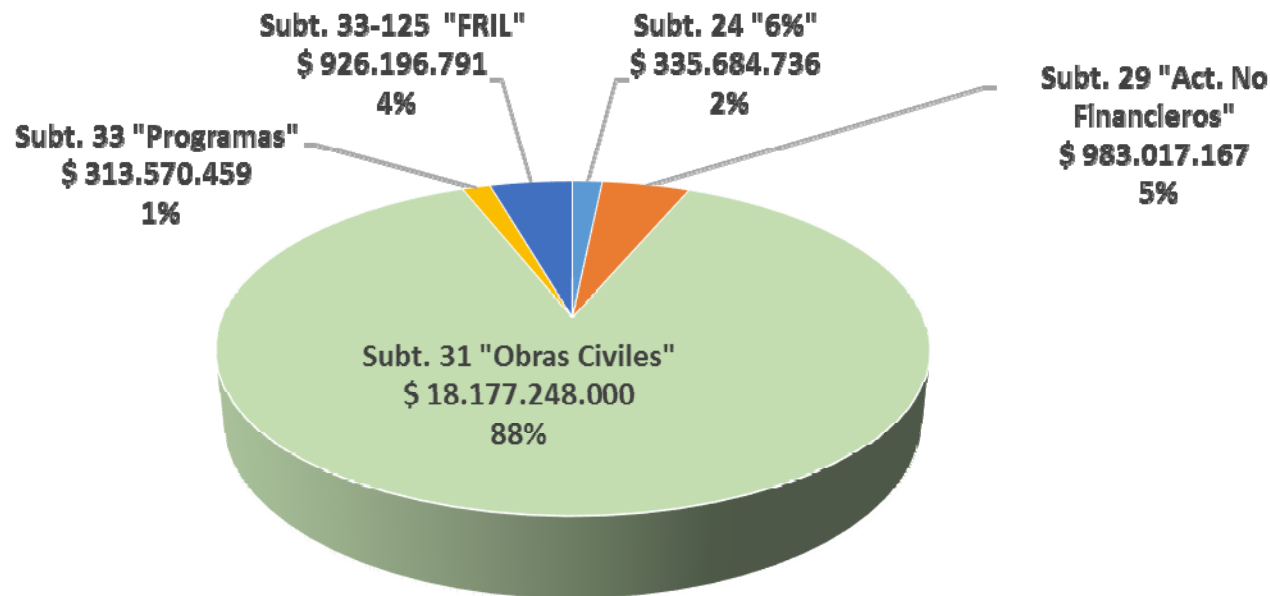
	2017	2018
EJECUCIÓN AL 30 DE ABRIL (M\$)	17.242.261	20.735.718
MARCO PRESUPUESTARIO VIGENTE AL 30 DE ABRIL (M\$)	55.282.444	61.637.774
% DE EJECUCIÓN AL 30 DE ABRIL	31,2%	33,6%

NOTA: Valores no incorpora: Inversión Financiera (Subtítulo 32), Transferencias de Capital al Gobierno Central (Subtítulo 33 - 02), Deuda Flotante (Subtítulo 34) y Saldo Final de Caja (Subtítulo 35)





EJECUCIÓN AL 30 DE ABRIL DE 2018 POR SUBTÍTULO (Valores en \$)



SUBTÍTULO	PAGADO ACUM. AL 30/04/18 (\$)	% DE PARTIC. GASTO AL 30/04/18	CANTIDAD DE PROYECTOS CON GASTO AL 30/04/2018
Subt. 24 "6%"	335.684.736	2%	
Subt. 29 "Act. No Financieros"	983.017.167	5%	9
Subt. 31 "Obras Civiles"	18.177.248.000	88%	59
Subt. 33 "Programas"	313.570.459	2%	10
Subt. 33-125 "FRIL"	926.196.791	4%	52
TOTALES	20.735.717.153	100%	130





PROYECCIÓN FNDR EJECUCIÓN PRESUPUESTARIA AÑO 2018 (VALORES EN \$)



SUBTÍTULO	PROGRAMADO ACUM. AL 30/06/2018 (\$)	PROGRAMADO ACUM. AL 31/12/2018 (\$)	CANTIDAD DE PROYECTOS
Subt. 22 "Estudios de Interés Regional"	0	15.000.000	1
Subt. 24 "6%"	209.836.117	1.563.010.117	
Subt. 29 "Act. No Financieros"	1.427.137.002	3.174.513.548	21
Subt. 31 "Obras Civiles"	31.523.727.191	63.824.931.385	99
Subt. 33 "Programas"	2.348.302.534	5.023.762.049	27
Subt. 33-125 "FRIL"	2.048.415.759	6.074.679.354	106
EJEC. PROGRAMADA	37.557.418.603	79.675.896.453	254
MARCO DE MEDICIÓN PRESUPUESTARIO	61.777.774.000	76.681.772.000	
% DE EJECUCIÓN PROGRAMADA	60,79%	100,00%	

NOTAS:

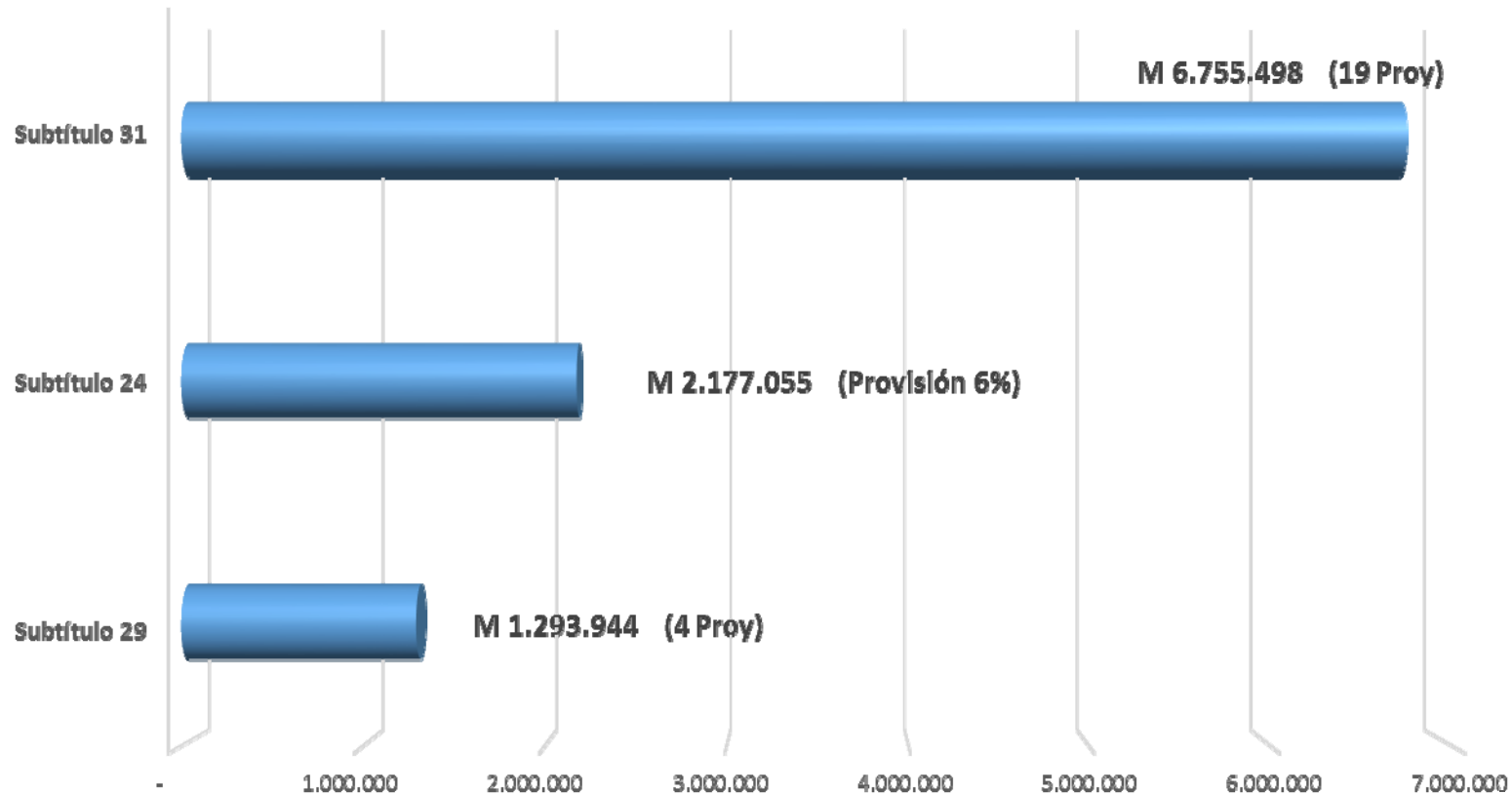
- De acuerdo a programaciones vigentes no existen inconvenientes para lograr los porcentajes de eficiencia presupuestaria óptimos para junio y diciembre del año en curso.

- El costo total programado al 31 de diciembre de 2018, se compone de iniciativas de inversión en distintos procesos administrativos: Convenio M\$ 5.039.152.-, Licitación M\$ 1.615.227.- y en Ejecución M\$ 73.021.518.-





PRESUPUESTO GESTIONADO ANTE EL CORE PRIMEROS 50 DÍAS POR SUBTÍTULO M\$ 10.226.497.- (Valores M\$)



Subtítulo 24: [Provisión 6%](#)

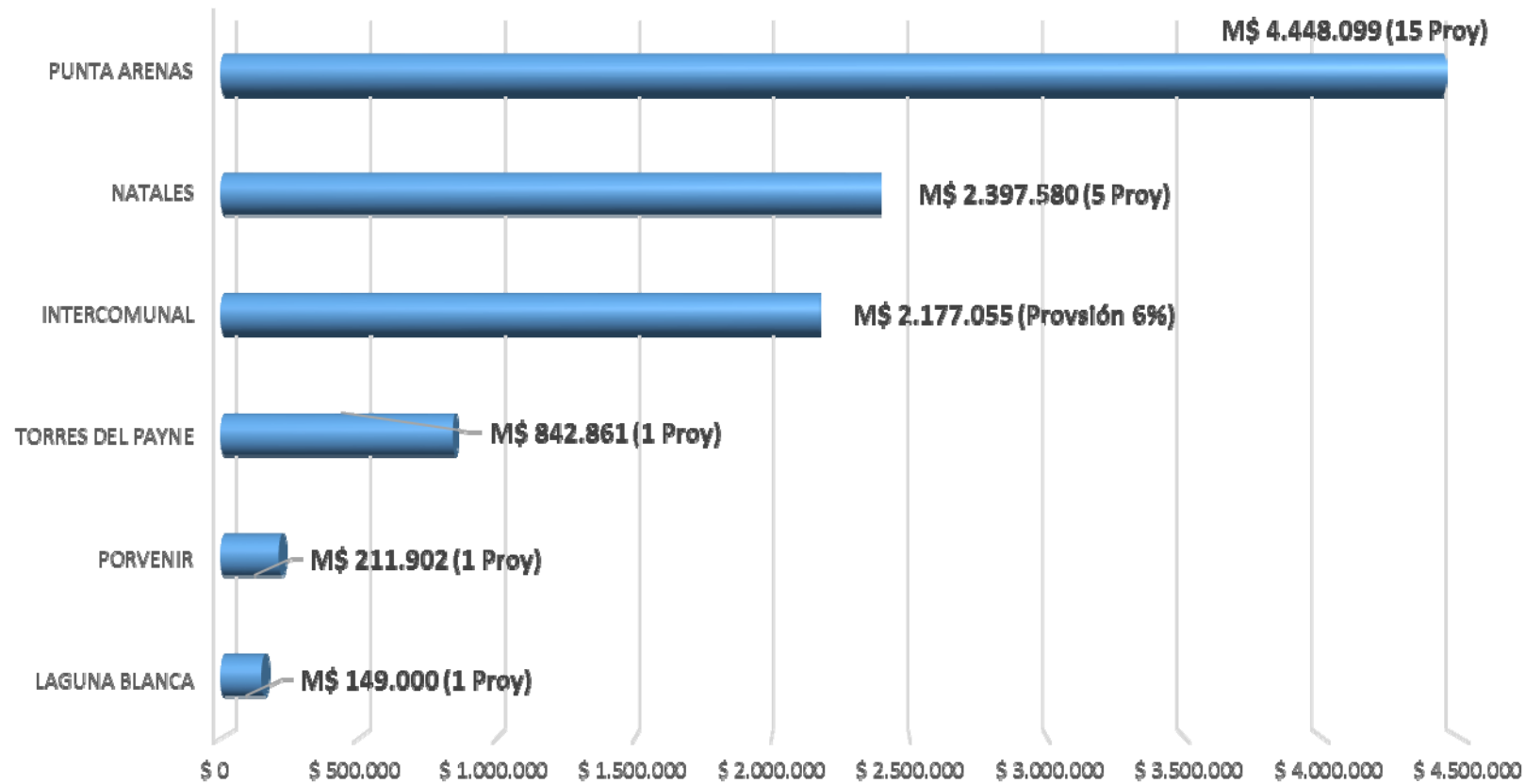
Subtítulo 29: [Activos no Financieros](#)

Subtítulo 31: [Obras Civiles](#)



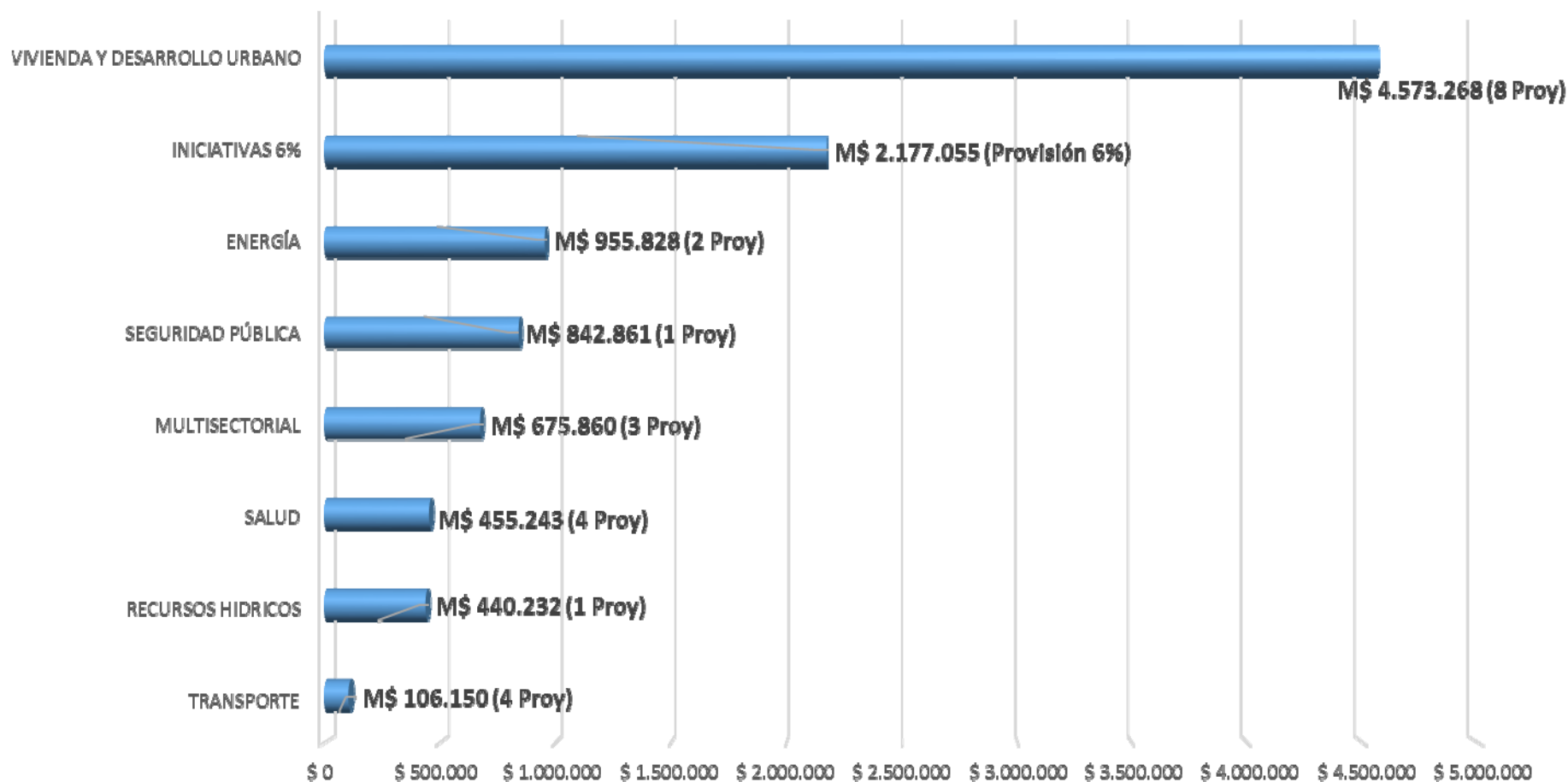


PRESUPUESTO GESTIONADO ANTE EL CORE PRIMEROS 50 DÍAS POR COMUNA M\$ 10.226.497.- (Valores M\$)





PRESUPUESTO GESTIONADO ANTE EL CORE PRIMEROS 50 DÍAS POR SECTOR M\$ 10.226.497.- (Valores M\$)





Sector Vivienda y Urbanismo

“HABILITACIÓN RECUPERACIÓN URBANA ESTERO LLAU-LLAU ETAPA II”

Este proyecto comprende principalmente obras de mejoramiento de espacios públicos, en el sector el ovejero, en la zona norponiente de la ciudad de punta arenas, abarcando un área de intervención de 18.580 m². Puntualmente la concreción de un veredón peatonal, pavimentación de calzadas, una multicancha, ciclo vía recreativa, mobiliario urbano, iluminación, solución de aguas lluvias y paisajismo.




PRINCIPALES PARTIDAS A EJECUTAR

1. Demolición y reposición de pavimento, pavimento área estacionamiento, pavimento adocreto, pavimento hormigón color natural, pavimento caucho, área verde, circuito no vidente, luminaria, bancas y juegos de niños.
2. Pavimento nuevo en faja sin pavimentar y reposición de pavimento en calle El Ovejero y reposición de pavimento en calle Padre García Martín.
3. Pavimento de estacionamientos, pavimento adocreto, pavimento hormigón, área verde, ciclo vía y circuito no vidente, luminaria, bancas y basureros.
4. Comprende pavimento de estacionamientos, pavimento adocreto, pavimento hormigón, área verde, ciclo vía y circuito no vidente, luminaria, bancas, basureros, juegos de niños, máquinas de deporte y multicancha.
5. Comprende pavimento de estacionamientos, adocreto, pavimento hormigón, área verde, ciclo vía y circuito no vidente, luminaria y bancas.





Sector Vivienda y Urbanismo



“MEJORAMIENTO 12 ZONAS DE JUEGOS INFANTILES Y UNA PISTA DE PATINAJE, COMUNA DE NATALES”

El proyecto contempla la intervención de 12 plazas y una pista de patinaje, una intervención que sumaría aproximadamente 7.120 m² para lo cual se realizarán los siguientes trabajos: demolición de los pavimentos en mal estado, la ejecución de nuevos paños de HCV y hormigón estampado, reposición de césped, instalación de revestimiento acrílico, entre otros trabajos.





Sector Vivienda y Urbanismo



“CONSTRUCCIÓN ESPACIO PÚBLICO RECREATIVO CARLOS ESPAÑA, NATALES”

Se ejecuta la construcción de un parque recreativo, emplazado en la avenida principal de la ciudad, corresponde a un terreno en pendiente que se enfrenta a un dominio del paisaje, el parque cuenta con distintas zonas como mirador, sector de máquinas de ejercicio, juegos infantiles, el acceso a la Multicancha, en obra se contempla hormigón estampado, hormigón crudo, confinamiento de solerillas, pavimento de caucho, además de mobiliario y equipamiento. Junto con esto se contempla la renovación de las aceras perimetrales e incorporación de una buena iluminación con tecnología led.



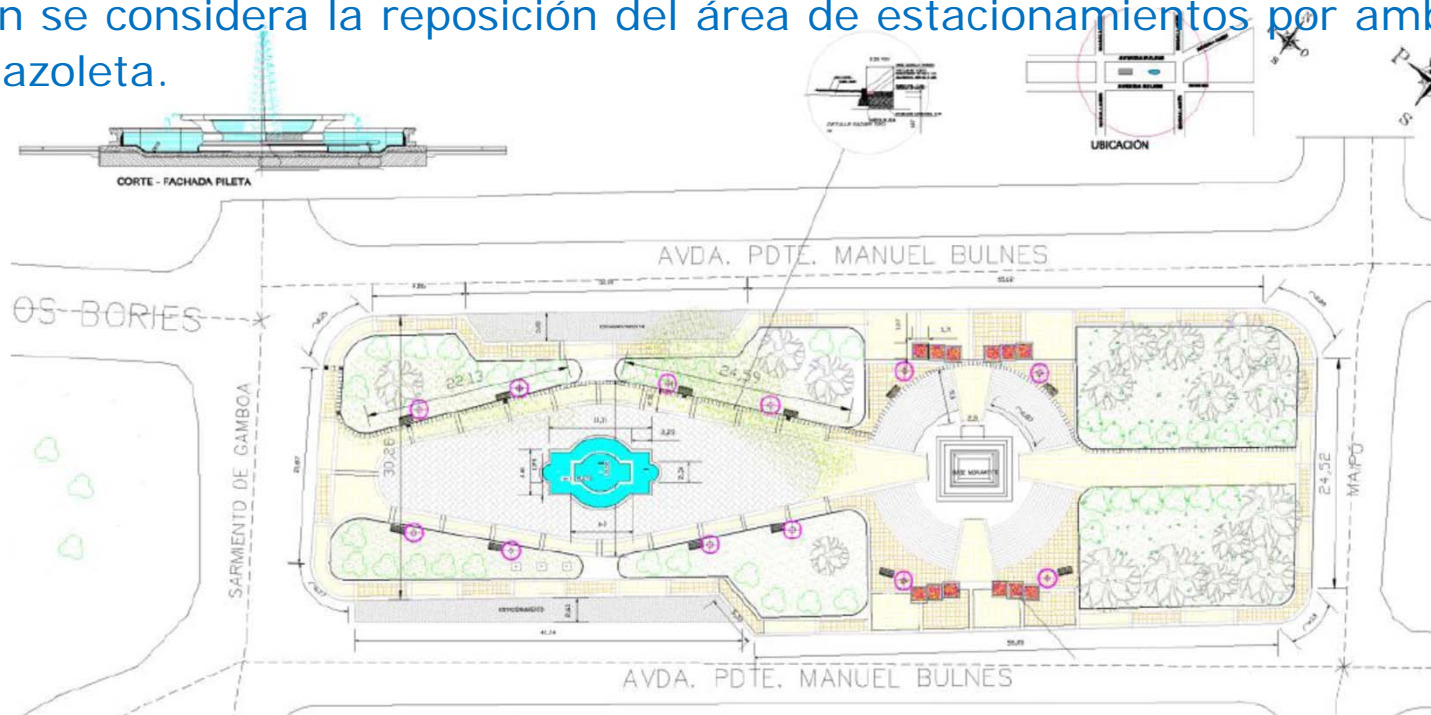


Sector Vivienda y Urbanismo



“MEJORAMIENTO PLAZOLETA AV. BULNES U.V N° 27, PUNTA ARENAS”

En área verde ubicada en Avenida Bulnes, entre calle Sarmiento de Gamboa y calle Maipú con 3.522 m² de emplazamiento, se destinarán 2.340 m² de vías de circulación peatonal tanto hormigón estampado y adoquín piedra natural, instalación de 2.846 ml de solerillas, 300 ml de soleras, 14 escaños, instalación de 6 basureros clásicos, 14 luminarias peatonales led, 8 luminarias nidos para árboles, luminarias led en la pileta y de la base del monumento y la habilitación de una pileta. Se contempla además reposición de 498 m² césped, jardinería de 40 arbustos y 250 flores y reposición de las jardineras de hormigón existentes. También se considera la reposición del área de estacionamientos por ambos lados de la plazoleta.

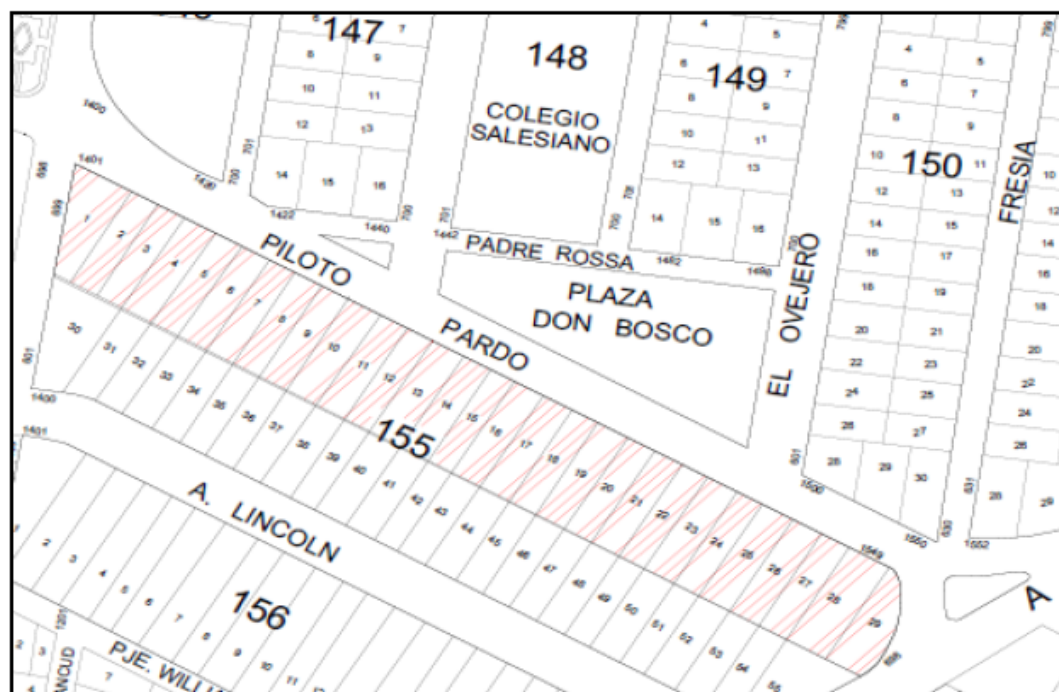





Recursos Hídricos

“CONSTRUCCIÓN COLECTOR AGUAS LLUVIAS CALLE PILOTO PARDO, NATALES”

El proyecto consiste en el suministro e instalación de 550 mts. de colector de aguas lluvias en tubería HDPE, diametro 315 mm., instalación de 19 cámaras de inspección y 34 sumideros.





Salud

El Intendente Christian Matheson encomendó al Servicio de Salud de Magallanes realizar los trámites en Santiago a través del Ministerio de Salud, en DIPRES y Contraloría para que en tiempo récord pudiésemos tener los dineros necesarios para que Antonia viaje a Boston a una segunda intervención quirúrgica, quien sufre una cardiopatía congénita y que no podía ser atendida en Chile.



Fuente: La Prensa Austral

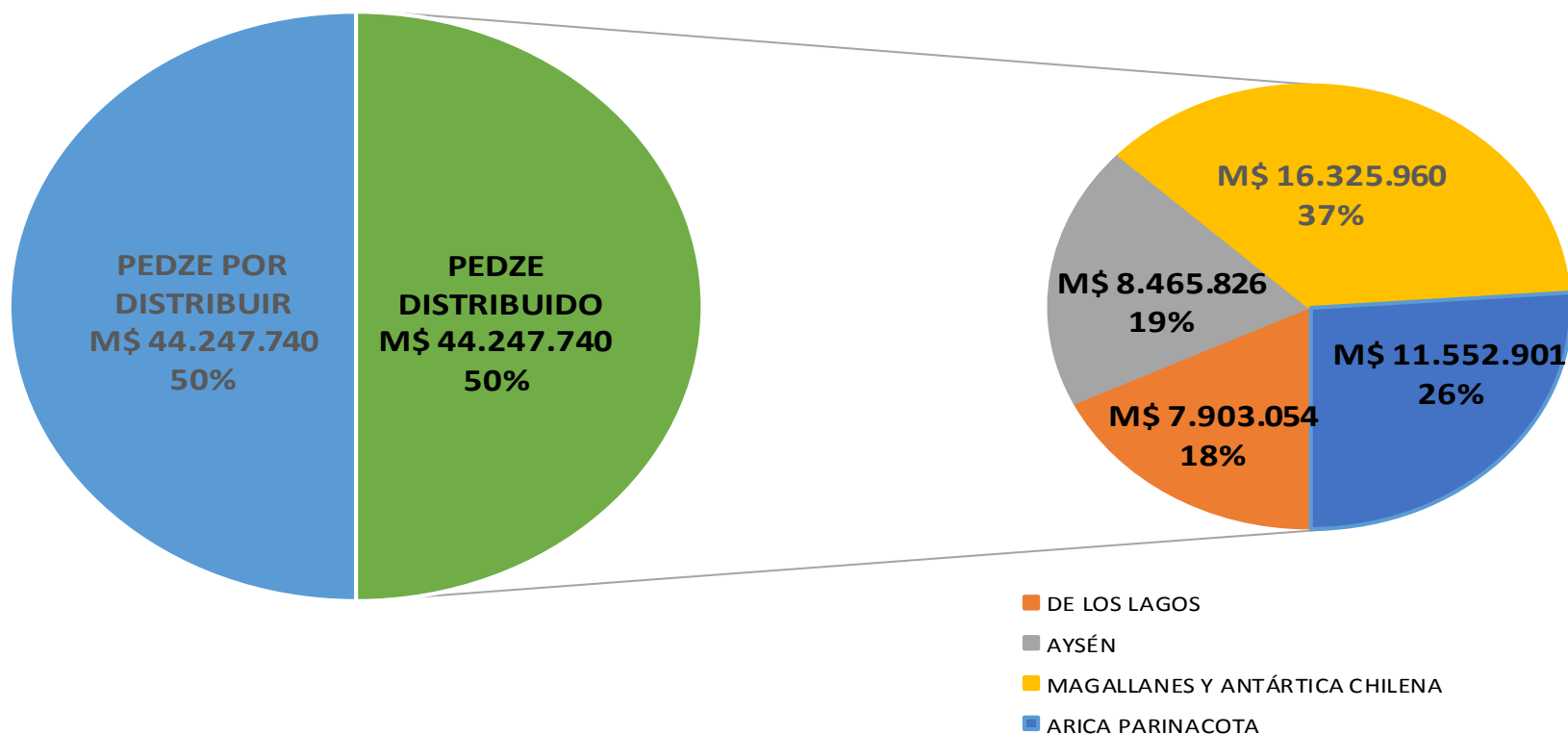
Lo anterior gracias a un programa ejecutado desde el Servicio de Salud Magallanes con financiamiento del gobierno regional. Se trata del programa "Ayudas técnicas y servicios de apoyo para personas en situación de discapacidad", cuya inversión total asciende a los 280 millones de pesos, teniendo por objetivo otorgar respuesta al problema de salud de menores de edad que presenten algún grado de discapacidad certificada y que no cuenten con respuesta sanitaria en el país.





PRESUPUESTO GLOBAL DEL PEDZE PARA LAS 4 REGIONES AÑO 2018


M\$88.495.482



Notas:

- La Glosa indica que al menos un 50% de estos recursos deberá estar distribuido antes del 31 de diciembre de 2017.
- [Decreto N° 71 DIPRES](#), de fecha 26 de enero de 2018, asigna presupuesto PEDZE de M\$ 16.325.960.-





Fondo Nacional de Desarrollo Regional FNDR

Fondo de Desarrollo de Magallanes FONDEMA





INGRESOS HISTÓRICOS PROVENIENTES DE LOS DERECHOS DE EXPLOTACIÓN DEL GAS Y PETRÓLEO EN LA REGIÓN DE MAGALLANES Y ANTÁRTICA CHILENA

(Valores en M\$)

Año	ENAP		CEOP		Total FONDEMA	
	Ingresos recaudados en M\$		Ingresos Recaudados en	M\$	Ingresos Recaudados en	M\$
	Total	Monto para GORE				
1994	69.915	17.479				17.479
1995	591.901	147.975				147.975
1996	1.457.346	364.337				364.337
1997	2.133.777	533.444				533.444
1998	1.773.374	443.340				443.340
1999	2.284.901	1.713.190				1.713.190
2000	3.022.451	3.022.451				3.022.451
2001	3.081.500	3.081.500				3.081.500
2002	3.566.000	3.566.000				3.566.000
2003	3.263.800	3.263.800				3.263.800
2004	3.279.600	3.279.600				3.279.600
2005	3.356.000	3.356.000				3.356.000
2006	2.863.300	2.863.300		25.532		2.888.832
2007	3.295.200	3.295.200		109.465		3.404.665
2008	3.647.700	3.647.700		650.970		4.298.670
2009	2.624.500	2.624.500		865.742		3.490.242
2010	2.676.760	2.676.760		2.074.016		4.750.776
2011	2.823.080	2.823.080		2.663.845		5.486.925
2012	2.814.813	2.814.813		3.425.038		6.239.851
2013	2.454.149	2.454.149		4.161.635		6.615.784
2014	3.678.730	3.678.730		4.606.583		8.285.313
2015	2.289.216	2.289.216		1.862.147		4.151.363
2016	2.226.362	2.226.362		1.281.224		3.507.586
2017	2.494.884	2.494.884		1.262.701		3.757.585
Totales	61.769.259	56.677.810		22.988.898		79.666.708

NOTAS:
 •La Ley N° 19.175 considera en el período 1994 a marzo del año 1999 la asignación de un 25 % de la recaudación proveniente de los derechos de explotación del gas y petróleo en Magallanes al FONDEMA. A partir del mes de abril del año 1999 se incrementa al 100%.

Fuente: DIPRES.





PROYECCION PRESUPUESTARIA Y COMPROMISOS COMPROMETIDOS FONDEMA 2018 - 2020 (Valores en M\$)

INGRESOS 2018 Y PROYECTADO 2020	AÑO 2018	AÑO 2019	AÑO 2020	TOTAL
SALDO UNICIAL DE CAJA AL 31/12/2017	10.728.586			10.728.586
LEY DE PRESUPUESTO	3.894.080	3.894.080	3.894.080	11.682.240
MARCO PRESUPUESTARIO DEVENGADO	14.622.666	3.894.080	3.894.080	22.410.826

GASTO COMPROMETIDO 2018 - 2020	AÑO 2018	AÑO 2019	AÑO 2020	TOTAL
EJECUCIÓN ESTUDIOS INT. REGIONAL SUBT. 22 (2 Estudios)	60.160	571.525	571.524	1.203.209
EJECUCIÓN ADQ. DE ACTIVOS SUBT. 29 (1 Proyectos)	357.241	0	0	357.241
EJECUCIÓN OBRAS CIVILES SUBT. 31 (14 Proyectos)	2.407.229	1.153.208	0	3.560.437
EJECUCIÓN PROGRAMAS SUBT. 33 (18 Programas)	5.266.918	2.699.557	2.699.556	10.666.031
TOTAL EJECUCION PROGRAMADA (35)	8.091.548	4.424.290	3.271.080	15.786.918

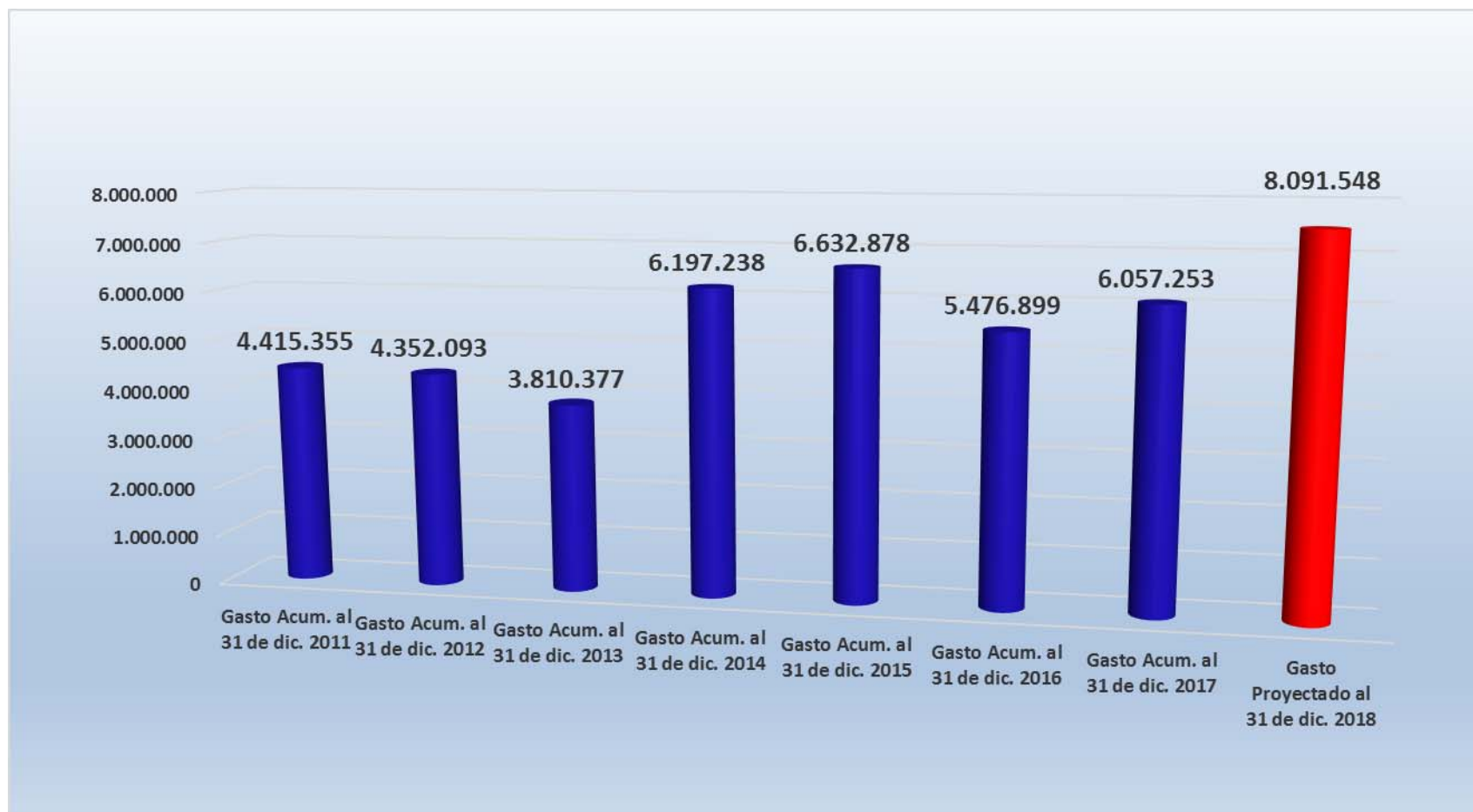
DISPONIBILIDAD PRESUPUESTARIA

6.623.908



EJECUCIÓN PRESUPUESTARIA FONDEMA 2011 – 2017 Y PROYECTADA 2018

(Valores en M\$)

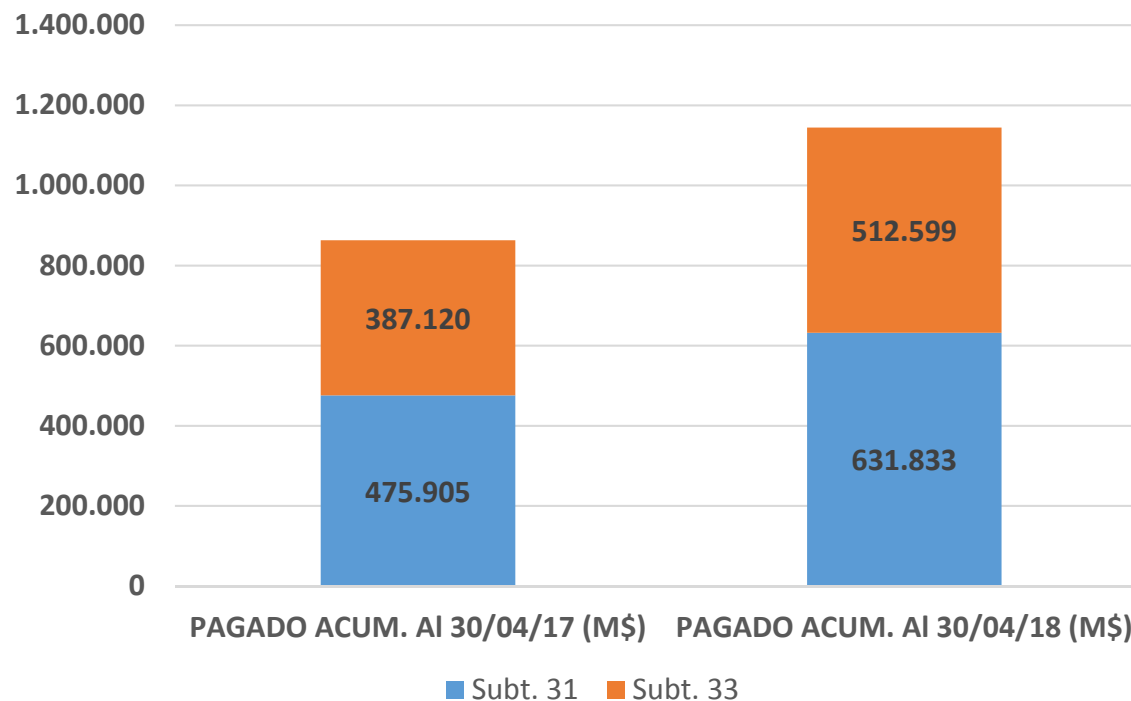



Fuente: Elaboración Propia.






EJECUCIÓN COMPARATIVA ABRIL 2017 -2018 POR SUBTÍTULO (Valores en M\$)



SUBTÍTULO	PAGADO ACUM. AI 30/04/17 (M\$)	PAGADO ACUM. AI 30/04/18 (M\$)	CANTIDAD DE PROYECTOS 2018
Subt. 31	475.905	631.833	15
Subt. 33	387.120	512.599	21
TOTALES	863.025	1.144.432	36






¡MUCHAS GRACIAS!

Puerto Natales, Mayo de 2018





DETALLE PROYECTOS GESTIONADOS EN LOS PRIMEROS 50 DÍAS SUBTÍTULO 31 "OBRAS CIVILES" (Valores M\$)



CODIGO BIP	NOMBRE PROYECTO	ETAPA	COSTO TOTAL M\$
30461623	CONSTRUCCIÓN CENTRO AGRUPACIÓN GENTE DE MAR, NATALES	EJECUCIÓN	335.767
30469790	CONSTRUCCIÓN COLECTOR AGUAS LLUVIAS CALLE PILOTO PARDO, NATALES	EJECUCIÓN	440.232
30377077	CONSTRUCCIÓN ESPACIO PÚBLICO RECREATIVO CARLOS ESPAÑA, NATALES	EJECUCIÓN	578.381
30472385	MEJORAMIENTO 12 ZONAS DE JUEGOS INFANTILES Y UNA PISTA DE PATINAJE, COMUNA DE NATALES	EJECUCIÓN	1.017.835
30481767	MEJORAMIENTO PLAZOLETA CACIQUE PAPON, PUNTA ARENAS	EJECUCIÓN	156.748
30459022	REPOSICIÓN VEREDAS POBLACIÓN CECIL RASMUSSEN, PUNTA ARENAS	EJECUCIÓN	272.983
30484992	CONSTRUCCIÓN RED DE GAS NATURAL, LOTE O VARILLAS, PUNTA ARENAS	EJECUCIÓN	743.926
30087950	HABILITACIÓN RECUPERACIÓN URBANA ESTERO LLAU LLAU, ETAPA II PUNTA ARENAS	EJECUCIÓN	1.610.796
30481819	REPOSICIÓN CESFAM THOMAS FENTON, PUNTA ARENAS	DISEÑO	4.160
40002992	CONSTRUCCIÓN ELECTRIFICACIÓN RURAL VILLA SELKNAM, PORVENIR	EJECUCIÓN	211.902
40000425	MEJORAMIENTO CALLE MAR ARÁBIGO, PUNTA ARENAS	DISEÑO	27.710
40001516	MEJORAMIENTO CALLE ENRIQUE ABELLO, PUNTA ARENAS	DISEÑO	25.365
40002365	MEJORAMIENTO CALLE 1 ENTRE CALLE 4 Y QUELLÓN, POB. VALLE BICENTENARIO, PUNTA ARENAS	DISEÑO	27.710
40000684	MEJORAMIENTO AVENIDA ESPAÑA, PUERTO NATALES	DISEÑO	25.365
30484048	MEJORAMIENTO PLAZOLETA AV. BULNES U.V. Nº 27, PUNTA ARENAS	DISEÑO	580.707
30484085	MEJORAMIENTO PLAZOLETA VILLA BERNA, PUNTA ARENAS	EJECUCIÓN	137.912
30473835	CONSTRUCCIÓN SEDE ASOC. DEP. REGIONAL MAXI BÁSQUETBOL DE MAGALLANES	EJECUCIÓN	181.545
30470589	AMPLIACIÓN SEDE SOCIAL J.V. Nº 39, SANTOS MARDONES, PUNTA ARENAS	EJECUCIÓN	158.548
30159472	CONSTRUCCIÓN CONJUNTO VIVIENDAS TUTELADAS, ADULTO MAYOR, PUNTA ARENAS	EJECUCIÓN	217.906
TOTAL M\$			6.755.498





DETALLE PROYECTOS GESTIONADOS EN LOS PRIMEROS 50 DÍAS

SUBTÍTULO 29 "ADQ. ACTIVOS NO FINANCIEROS"

(Valores M\$)



CODIGO BIP	NOMBRE PROYECTO	ETAPA	COSTO TOTAL M\$
30402325	ADQUISICIÓN DE VEHÍCULOS, PRIMERA INTERVENCIÓN INCENDIOS FORESTALES, TORRES DEL PAYNE	EJECUCIÓN	842.861
30484606	REPOSICIÓN AMBULANCIAS POSTA VILLA TEHUELCHES, LAGUNA BLANCA	EJECUCIÓN	149.000
30485177	REPOSICIÓN EQUIPOS PARA UNIDAD DE ESTERILIZACIÓN, HCM	EJECUCIÓN	20.228
30488913	REPOSICIÓN Y ADQUISICIÓN DE EQUIPOS UNIDAD PACIENTE CRÍTICO, HCM	EJECUCIÓN	281.855
TOTAL M\$			1.293.944





DETALLE PROYECTOS GESTIONADOS EN LOS PRIMEROS 50 DÍAS SUBTÍTULO 24 (Valores M\$)



ÁREA	INSTITUCIÓN	MONTO M\$
ASIGNACIÓN DIRECTA		
PREPARACION DE ATLETAS MAGALLANICOS PARA LOS JUEGOS DE LA ARAUCANIA 2018 (DEPORTE)	CLUB DEPORTIVO DE ATLETISMO PUNTA ARENAS	7.055
SUBTOTAL M\$		7.055
CONCURSABLE		
CULTURA	IPSFL	400.000
	MUNICIPIOS	100.000
	OTRAS ENTIDADES PÚBLICAS	30.000
DEPORTES	IPSFL	400.000
	MUNICIPIOS	100.000
	OTRAS ENTIDADES PÚBLICAS	60.000
SOCIAL	IPSFL	400.000
	MUNICIPIOS	100.000
	OTRAS ENTIDADES PÚBLICAS	80.000
SEGURIDAD CIUDADANA	IPSFL	100.000
	MUNICIPIOS	100.000
	OTRAS ENTIDADES PÚBLICAS	50.000
MEDIO AMBIENTE	IPSFL	100.000
	MUNICIPIOS	100.000
	OTRAS ENTIDADES PÚBLICAS	50.000
SUBTOTAL M\$		2.170.000
TOTAL M\$		2.177.055





LISTADO DE PROYECTOS FONDEMA SUBTÍTULO 22 "ESTUDIOS DE INTERÉS REGIONAL"

CÓDIGO	NOMBRE PROYECTO	PROGRAMADO ACUM. AI 31/12/18 (\$)	COSTO PROYECTO (\$)	UNIDAD TÉCNICA
30482296	INVESTIGACIÓN ESTADO ACTUAL DEL ERIZO (L. ALBUS), XII REGIÓN. COD. BIP 30482296	25.571.300	511.426.000	SUBPESCA
30482331	ACTUALIZACIÓN PARAMETROS REPRODUCTIVOS RECURSO CENTOLLA, XII REGION COD. BIP 30482331	34.589.150	691.783.000	SUBPESCA
	TOTALES	60.160.450	1.203.209.000	





LISTADO DE PROYECTOS FONDEMA SUBTÍTULO 29 "ADQUISICIÓN DE ACTIVOS NO FINANCIEROS"



CÓDIGO BIP	NOMBRE PROYECTO	PROGRAMADO ACUM. AI 31/12/18 (\$)	COSTO PROYECTO (\$)	UNIDAD TÉCNICA
30384475	ADQUISICIÓN SCANNER PORTÁTIL PARA DETECCIÓN DE DROGAS Y ARMAS	357.241.000	357.241.000	ADUANA
	TOTALES	357.241.000	357.241.000	





LISTADO DE PROYECTOS FONDEMA SUBTÍTULO 31 "OBRAS CIVILES"



CÓDIGO	NOMBRE PROYECTO	PROGRAMADO ACUM. Al 31/12/18 (\$)	COSTO PROYECTO (\$)	UNIDAD TÉCNICA
30119018	CONSTRUCCIÓN CONTROL DE ACCESO SECTOR LAGUNA AMARGA P.N.T.P.	346.888.514	1.157.559.404	CONAF
30119290	CONTROL CANINO, FOMENTO TENENCIA RESPONSABLE DE MASCOTA, PORVENIR	7.018.000	76.764.000	MUNI. PORVENIR
30136493	REPOSICIÓN INFRAESTRUCTURA DE APOYO ACT. COSTUMBRISTAS	140.863.189	594.543.943	MUNI. PORVENIR
30269672	MEJORAMIENTO PLAZA DE ARMAS DE PORVENIR	1.110.068.647	1.294.011.796	MUNI. PORVENIR
30305772	CONSTRUCCIÓN INFRAESTRUCTURA PORTUARIA EN PUERTO TORO, CABO DE HORNS	45.480.000	313.560.000	DIR. OBRAS PORTUARIAS
30370976	AMPLIACIÓN Y MEJORAMIENTO PUEBLO ARTESANAL, NATALES (DISEÑO)	35.000.000	97.929.000	MUNI. NATALES
30407833	NORMALIZACION CIERRO PERIMETRAL AERODROMO.CAP. FUENTES MARTINEZ DE PORVENIR	200.500.248	1.615.793.236	DIRECCIÓN DE AEROPUERTOS
30429277	CONSTRUCCIÓN CENTRO CULTURAL, PORVENIR(DISEÑO)	24.000.000	54.056.000	MUNI. PORVENIR
30458640	CONSTRUCCION PROYECTO DE RIEGO MAGALLANES, COMUNA PORVENIR	238.410.000	287.231.000	COMISIÓN NACIONAL DE RIEGO
30460095	INVESTIGACIÓN Y DESARROLLO DE ALIMENTO OVINO MACROALGAS, XII REGIÓN	15.000.000	91.685.000	SEREMI AGRICULTURA
30477184	CONSTRUCCION RED DE CICLOCALLES CIUDAD DE PORVENIR	40.000.000	85.532.000	MUNI. PORVENIR
30463832	MEJORAMIENTO MULTICANCHAS, COMUNA DE PORVENIR	75.000.000	145.972.000	MUNI. PORVENIR
30485154	CONSERVACIÓN SALA DE USO MULTIPLE, PORVENIR	128.000.000	446.738.000	MUNI. PORVENIR
30318822	CONSTRUCCIÓN CUARTA ETAPA PORVENIR COSTANERA PORVENIR (DISEÑO)	1.000.000	35.822.000	SEREMI VIVIENDA
	TOTALES	2.407.228.598	6.297.197.379	





LISTADO DE PROYECTOS FONDEMA

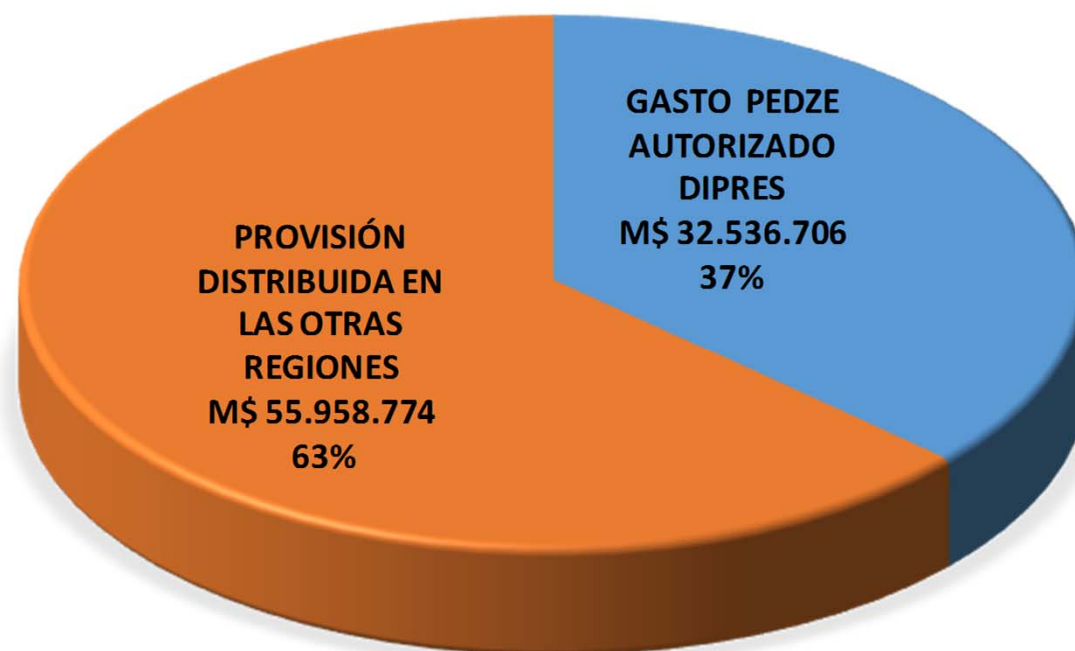
SUBTÍTULO 33 "PROGRAMAS"

NOMBRE PROYECTO	PROGRAMADO ACUM. AI 31/12/18 (\$)	COSTO PROYECTO (\$)	UNIDAD TÉCNICA
RECUPERACIÓN Y EXPLOTACIÓN DEL CALAFATE EN LA REGIÓN DE MAGALLANES (30136585)	102.236.718	541.243.000	INIA
RECUPERACIÓN DE LA PRODUCTIVIDAD Y SANIDAD DE LA PAPA EN MAGALLANES (30211122)	130.654.593	450.104.000	INIA
TRANSFERENCIA PROGRAMA DE PROMOCIÓN DE LA PATAGONIA	31.463.000	3.066.835.334	SERNATUR
CAPACITACIÓN COMPOSTAJE PARA RESIDUOS SOLIDOS ORGÁNICOS DOMICILIARIOS EN LA REGIÓN (30123598)	66.683.850	227.323.000	SEREMI MEDIO AMBIENTE
PROGRAMA YO EMPRENDO EN LA REGIÓN DE MAGALLANES Y ANTÁRTICA CHILENA (30128805)	12.840.971	631.942.000	FOSIS
APOYO A LA EMPLEABILIDAD Y EMPRENDIMIENTO DE PERSONAS CON DISCAPACIDAD EN LA REG. DE MAG. Y ANTÁRTICA CHILENA (30127595)	173.637.490	306.306.000	SENADIS
TRANSFERENCIA TECNÓLOGICA PESCA ARTESANAL, XII REGION (30160472)	5.200.000	145.000.000	SERNAPESCA
TRANSFERENCIA TÉCNICA, DESARROLLO PESCA COMERCIAL, PESCA ARTESANAL XII REGIÓN (30203172)	112.387.339	300.000.000	SERNAPESCA
TRANSFERENCIA TÉCNICA Y CAPACITACIÓN, PESCA ARTESANAL, XII REGIÓN (30356282)	178.698.577	532.599.000	SUBPESCA
TRANSF. DE COMPETENCIAS Y RECURSOS A LOS/AS EMPRENDEDORES/AS Y MIPES DE LA REGIÓN DE MAGALLANES (30358373)	854.521.138	2.563.811.000	SERCOTEC
TRANSFERENCIA APOYO A LA INVERSIÓN PRODUCTIVA, XIIA. REGIÓN (30375223)	180.368.330	556.350.000	CORFO
TRANSFERENCIA E.N.E.R.C. SECTOR SILVOAGROPECUARIO REGIÓN DE MAGALLANES (30363072)	399.595.000	1.297.310.000	SEREMI AGRICULTURA
TRANSFERENCIA PROGRAMA DE CONSOLIDACIÓN Y NUEVOS DESTINOS TURÍSTICOS DE LA PATAGONIA (30361778)	580.000.000	4.899.998.000	SERNATUR
TRANSFERENCIA FORESTACIÓN GERMOPLASMA SEGUNDA ETAPA XII REGIÓN (30296324)	160.133.000	483.381.000	CONAF
TRANSFERENCIA TÉCNICO FINANCIERA, APOYO A EMPRENDIMIENTOS Y MICROEMPRESARIOS (30365722)	250.000.000	822.130.000	SERNAM
PRODUCCION LIMPIA (30374735)	92.062.000	277.308.000	CORFO
TRANSFERENCIA PROGRAMA DE APOYO A LA INVERSIÓN PRODUCTIVA, XII REGIÓN (30469940)	399.277.000	1.131.328.000	CORFO
TRANSFERENCIA PARA EL DESARROLLO TECNOLÓGICO Y PRODUCTIVO AFC (30392423)	1.537.159.029	3.092.989.000	INDAP
TOTALES	5.266.918.035	21.325.957.334	





PARTICIPACIÓN PROYECTADA DE LA REGIÓN EN LA PROVISIÓN PARA PLANES ESPECIALES ZONAS EXTREMAS PARA EL AÑO 2018



- DE LOS LAGOS
- AYSÉN
- ARICA PARINACOTA

